


**Messerführerschein**

**Name:** \_\_\_\_\_

Der / die Besitzer:in dieses Scheines hat einen  
BILD verantwortungsbewussten Umgang mit einem  
Messer unter Beweis gestellt.

Ort/Datum    Unterschrift    Stempel

\_\_\_\_\_




**Messerführerschein**

**Name:** \_\_\_\_\_

Der / die Besitzer:in dieses Scheines hat einen  
BILD verantwortungsbewussten Umgang mit einem  
Messer unter Beweis gestellt.

Ort/Datum    Unterschrift    Stempel

\_\_\_\_\_




**Messerführerschein**

**Name:** \_\_\_\_\_

Der / die Besitzer:in dieses Scheines hat einen  
BILD verantwortungsbewussten Umgang mit einem  
Messer unter Beweis gestellt.

Ort/Datum    Unterschrift    Stempel

\_\_\_\_\_




**Messerführerschein**

**Name:** \_\_\_\_\_

Der / die Besitzer:in dieses Scheines hat einen  
BILD verantwortungsbewussten Umgang mit einem  
Messer unter Beweis gestellt.

Ort/Datum    Unterschrift    Stempel

\_\_\_\_\_




**Messerführerschein**

**Name:** \_\_\_\_\_

Der / die Besitzer:in dieses Scheines hat einen  
BILD verantwortungsbewussten Umgang mit einem  
Messer unter Beweis gestellt.

Ort/Datum    Unterschrift    Stempel

\_\_\_\_\_




**Messerführerschein**

**Name:** \_\_\_\_\_

Der / die Besitzer:in dieses Scheines hat einen  
BILD verantwortungsbewussten Umgang mit einem  
Messer unter Beweis gestellt.

Ort/Datum    Unterschrift    Stempel

\_\_\_\_\_



Als erstes gibt es ein paar Fragen die die Kinder wissen sollten:

1. Was macht ein Messer? -> schneiden
2. Was macht man niemals mit einem Messer? -> Rennen, spielen, in den Mund nehmen
3. Was kann man z.B. mit einem Messer schneiden? -> Äpfel, Brot, Gemüse
4. Was machst du, wenn du dich schneidest? -> Sofort aufhören und einen Erwachsenen um Hilfe bitt
5. Wie hältst du ein Messer richtig? -> Mit einer Hand am Griff und der anderen am Lebensmittel
6. Wo ist das Messer wenn du es nicht benutzt? -> Messerparkplatz

ten